



배상 기금 안내

근로자 배상 기금은 어떤 것입니까?

세차장(CW), 의류 제조업(GM) 또는 농장 노동 도급계약자(FLC) 고용주를 상대로 최종적인 급여 도둑 판결이나 법원 판결을 받았거나 청구가 승인된 근로자는 입법부에서 설정한 배상 기금에서 돈을 징수할 수 있습니다. 입법부는 기금에서 지급받을 때 반드시 지켜야 하는 특정 기준을 설정했습니다.

이 배상금은 법에 의하여 다음과 같이 제공됩니다:

- 의류산업 특별 기금 (노동법 §2675.5)
- 농장 근로자 회복 계정 (노동법 §1684(a)(4))*
- 세차 근로자 배상 기금 (노동법 §2065)*

* 기타 요건은 규정 8 CCR § 13694 (CW); 8 CCR § 13667 그리고 8 CCR § 13667.4 (FLC)에 있습니다.

누구에게 배상기금의 기금 요청 자격이 있습니까?

의류 근로자, 농장 근로자 또는 세차 근로자로서 노동 감독관 사무소, 법원 판결, 또는 인증된 체불임금 청구에서 최종적인 체불 임금 결정을 받은 사람은 해당 배상기금에 체불임금 또는 일정한 기타 고용관계 피해와 벌칙을 요구할 수 있습니다. 근로자의 이민 상태는 배상 기금 요청과 무관하다는 것을 참고하시기 바랍니다.

반환 기금	의류산업 특별 기금 (노동법 §2675.5)	농장 근로자 회복 계정 (노동법 1684(a)(4))	세차 근로자 배상 기금 (노동법 §2065)
자격 대상 근로자	의류 근로자	농장 근로자	세차 근로자
고용 대상	의류 제조 (GM) 산업	농장 노동 도급업자 (FLC)	세차 (CW) 산업



의류 근로자라 함은 다른 사람이 착용하기 위해 디자인된 모든 종류의 의복, 의복의 부분 또는 악세서리를 마련하는 것과 관련된 사람으로서, 재봉, 재단, 제조, 처리, 수선, 마감, 조립, 염색, 의복 디자인의 변형, 타인이 의복 디자인을 변형하도록 하는 것, 또는 의복에 라벨 부착과 같은 일을 합니다. 의복이란 의류, 모자, 장갑, 핸드백, 양말, 타이, 스카프, 벨트 등과 같은 것을 말합니다.



세차 근로자는 실제 차량을 세차하고 광택 서비스를 하는 피고용자를 말합니다.




유자격 농장 노동자는 인가 혹은 미인가 농장 노동 도급계약자의 피고용인이며, 여기서 도급계약자란 재배자, 농민 혹은 생산자를 위한 모든 종류의 농장 생산물 재배 또는 생산 관련 업무에 종사하는 근로자를 고용한 사람을 말합니다.

반환 기금을 요청하려면 누구와 접촉해야 하나요?

귀하의 사건에 지정된 담당관이 귀하에게 이메일, 전화 또는 정규 우편으로 접촉하여 절차 시작에 필요한 문서를 요청하거나, 혹은 귀하 자신 또는 옹호관이 담당 사무관과 직접 접촉하여 요청할 수 있습니다. 노동감독관 사무국 접촉 정보는 이곳에서 볼 수 있습니다:


 <https://www.dir.ca.gov/dlse/DistrictOffices.htm>


 또는 전화: 1-833-526-4636 월요일~금요일 오전 8시~오후 5시



절차 시작을 위해서는 어떤 문서가 필요하나요?

- 신원 증명(외국 포함 정부 발행 신분증 카드 또는 신원을 확인하는 LCO 전문가의 증명서)
- 사회보장번호 증명(SSN) 또는 개인 납세자 증명번호(ITIN)
- 작성과 서명 필 납세자 데이터 기록(STD 204) 및 납세자 데이터 기록 보충서(STD205)

 특정한 환경에서는 판결 지정 또는 고용주 채권 요구 시도가 필요할 수 있습니다.

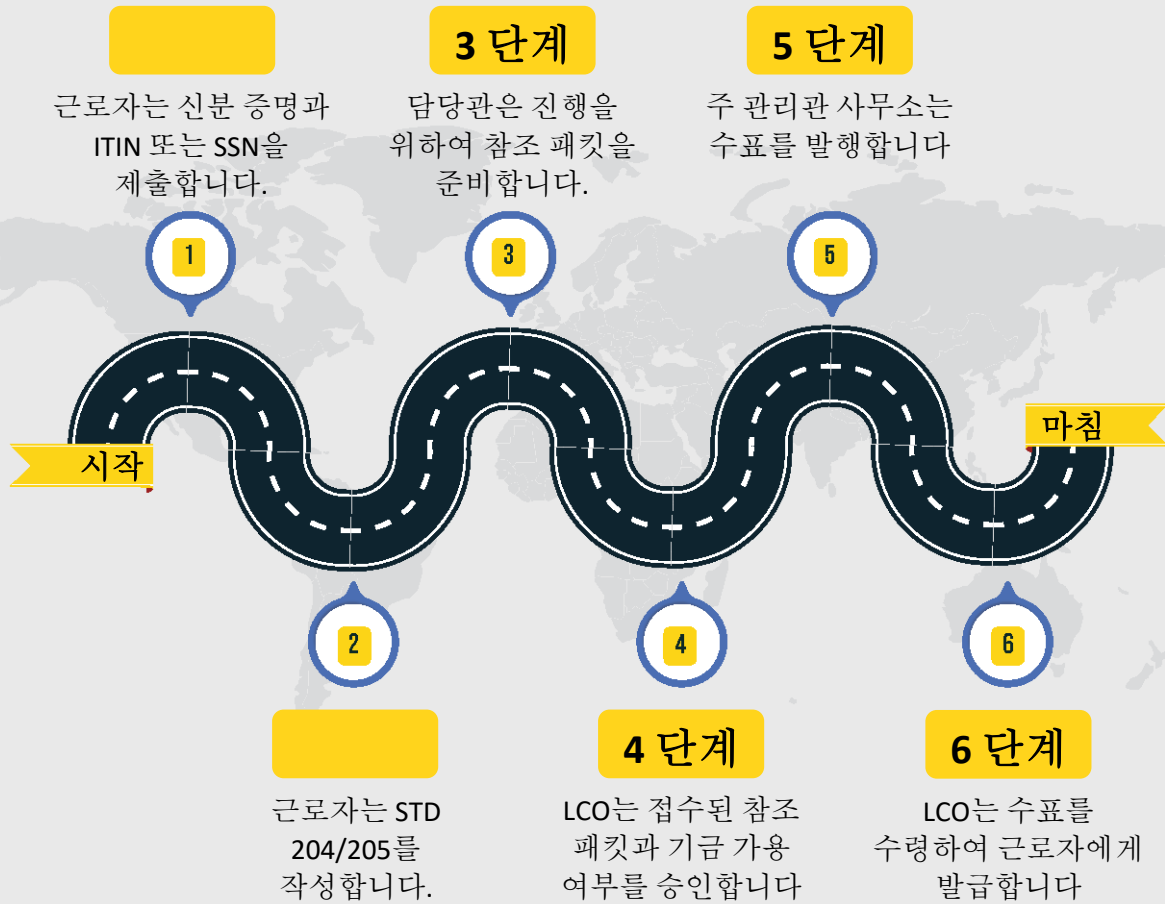
 ITIN 취득이 우려되거나 문제가 있다면 사건에 지정된 담당관과 즉시 접촉하시기 바랍니다. 이민 상태는 ITIN 신청과 관련이 없습니다.



필수/요청받은 문서 제출 후에는 어떤 일이 일어납니까?

귀하의 사건에 지정된 담당관이 승인을 위하여 귀하의 반환 기금 패킷을 제출할 것입니다. 문서작성이 승인되고 해당 반환 기금 사용이 가능하게 된 이후에 주 관리관 사무소는 유효한 금액에 대한 수표를 발행합니다. 담당관은 수표 지급을 준비하기 위하여 귀하와 접촉할 것입니다.

참고: 기금은 매년 보충되고 선착순 기준으로 접근 가능합니다. 기금이 소진되면 대기 시간이 늘어날 수 있습니다.



개인납세자 식별 번호(ITIN) 취득이나 갱신은 어떻게 하나요?

ITIN 신청을 위해서는 W-7 양식을 작성하여 원본으로 된 신원 증명과 외국인 상태 문서를 국세청(IRS)에 직접 송부해야 합니다. 800-829-1040에 전화하여 IRS와 직접 접촉하거나 IRS의 웹사이트에 방문하여 ITIN 신청 또는 갱신 절차에 관하여 구체적인 안내를 받으세요.

<https://www.irs.gov/individuals/how-do-i-apply-for-an-itin>

IRS는 또한 IRS의 인증된 접수 대리 사무소에서 대면 서비스를 시행합니다. 이곳을 이용하면 귀하가 신원 증명 또는 외국인 상태 문서를 우편으로 보내지 않아도 됩니다.

